

CUENTA GMAIL

**@ECONOMISTAS.ORG**

# ALTERNATIVAS



COPIA DE SEGURIDAD



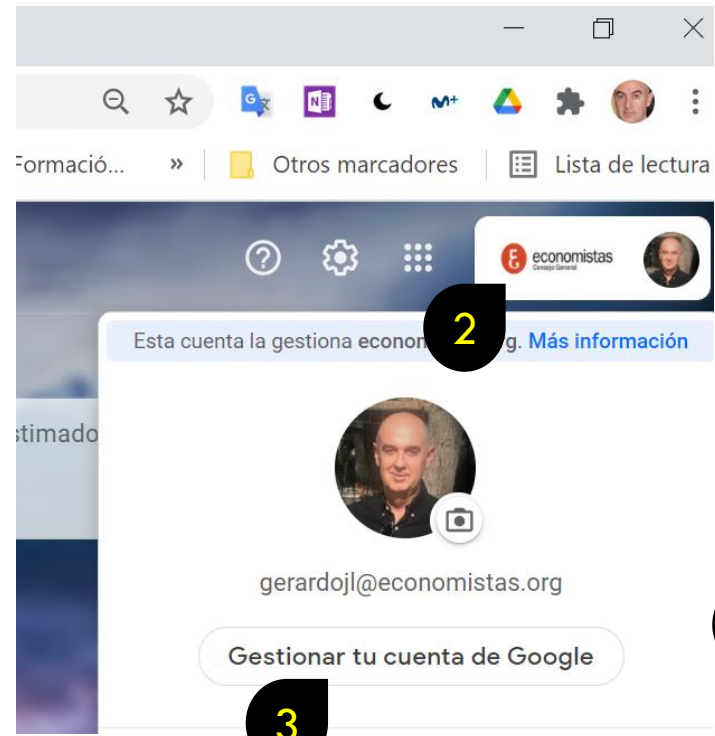
TRASPASO A OTRA  
CUENTA @GMAIL



**COPIA DE SEGURIDAD**

# PASOS

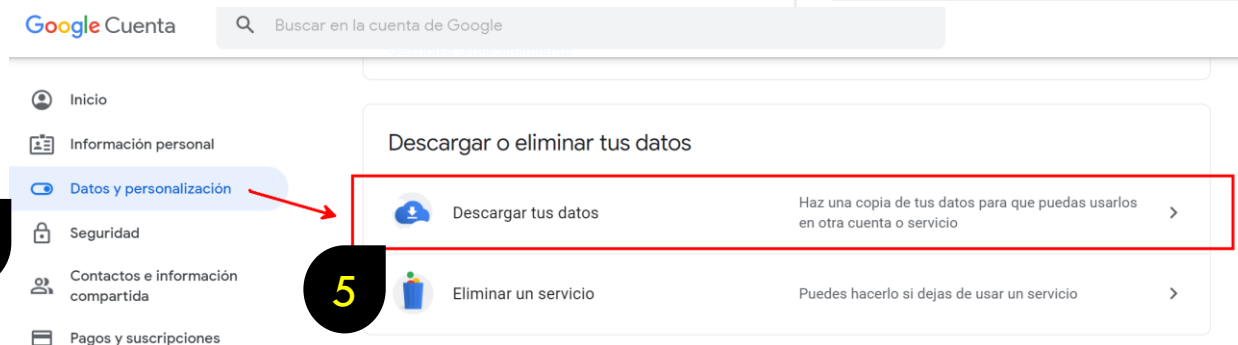
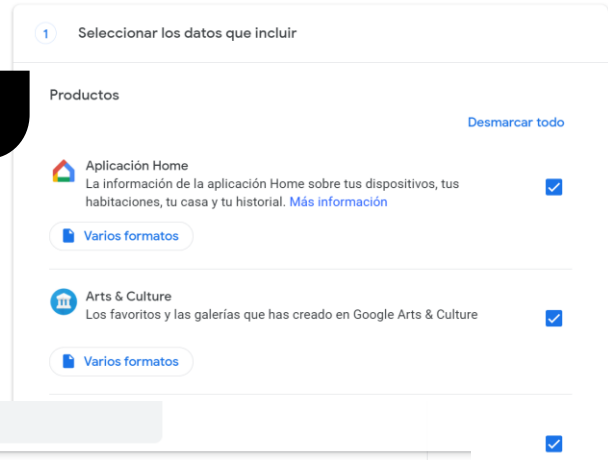
1. Acceder a tu cuenta de Gmail
2. Clic sobre tu foto de usuario
3. Gestionar tu cuenta de Google
4. Apartado "Datos y personalización"
5. Opción "Descargar tus datos"
6. Seleccionar lo que quieras bajar
7. Genera un archivo MBOX
  1. Al cabo de varios días
  2. Ejecutable en clientes de correo



## < Google Takeout

Tu cuenta, tus datos.  
Exporta una copia del contenido de tu cuenta de Google para tener una copia de seguridad o utilizarlo en un servicio que no sea de Google.

### CREA UNA EXPORTACIÓN





# TRASPASO

A OTRA CUENTA DE GMAIL

2450

# REQUISITOS



Cuenta de correo - @economistas.org



Cuenta de correo - @gmail.com

CUENTA  
@ECONOMISTAS.ORG

PREPARACIÓN



# PASOS

PREPARAR LA CUENTA  
ORIGEN -  
@ECONOMISTAS.ORG

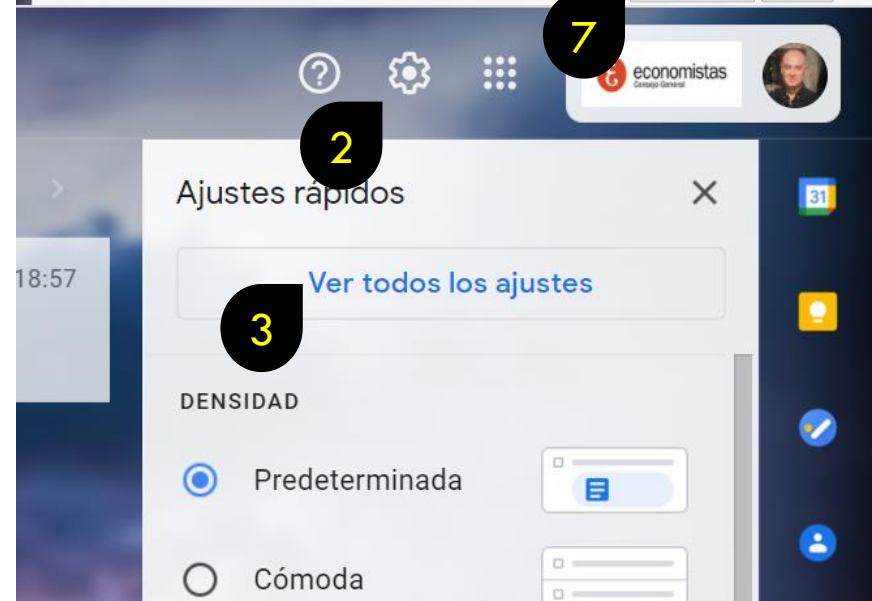
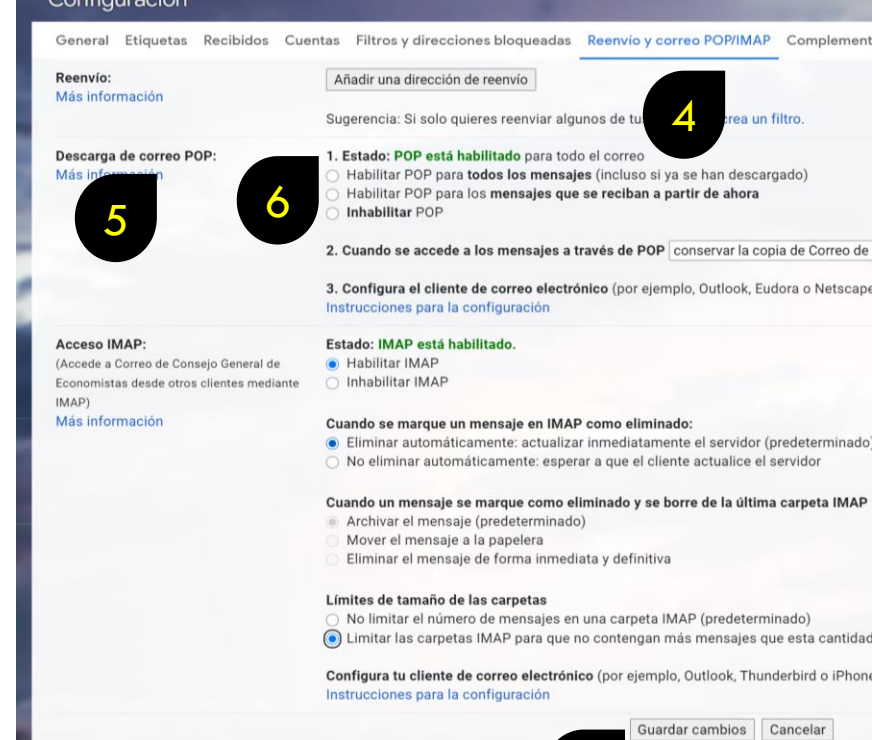
1: Habilitar exportar  
datos

2: Autorizar entrar en  
la cuenta de correo  
(@economistas.org)



# 1.- HABILITAR EXPORTAR DATOS

1. Haber configurado la cuenta POP
  1. Desde el correo
  2. Clic en Configuración
  3. Ver todos los ajustes
  4. Pestaña "Reenvío y correo POP/IMAP"
  5. Sección "Descarga de correo POP"
  6. POP está habilitado
  7. Guardar cambios



## 2.- AUTORIZAR ENTRAR EN LA CUENTA - @ECONOMISTAS.ORG

- Deshabilita la seguridad en 2 pasos
- habilitar el **acceso a aplicaciones poco seguras**
- Desde: (apartado seguridad)

<https://myaccount.google.com/lesssecureapps>





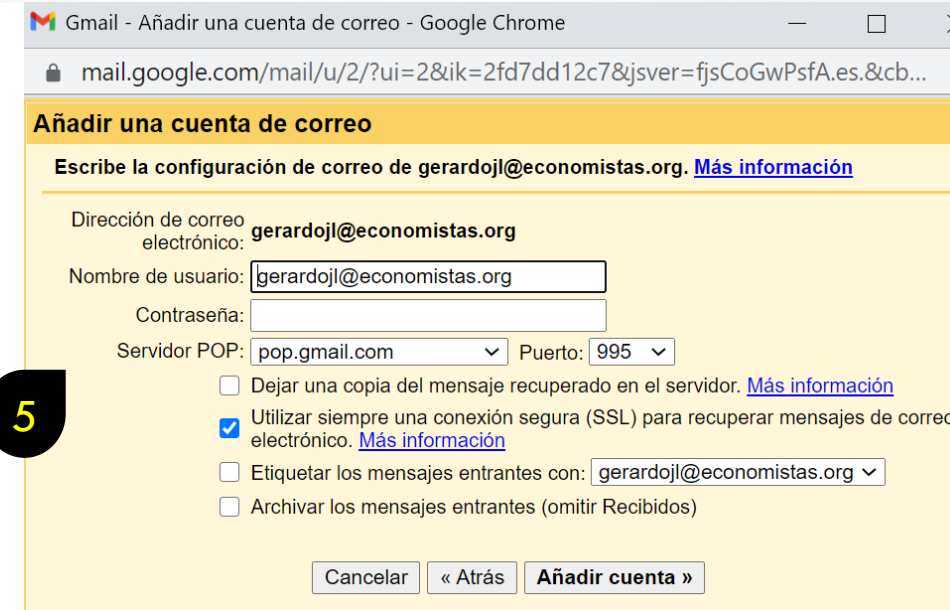
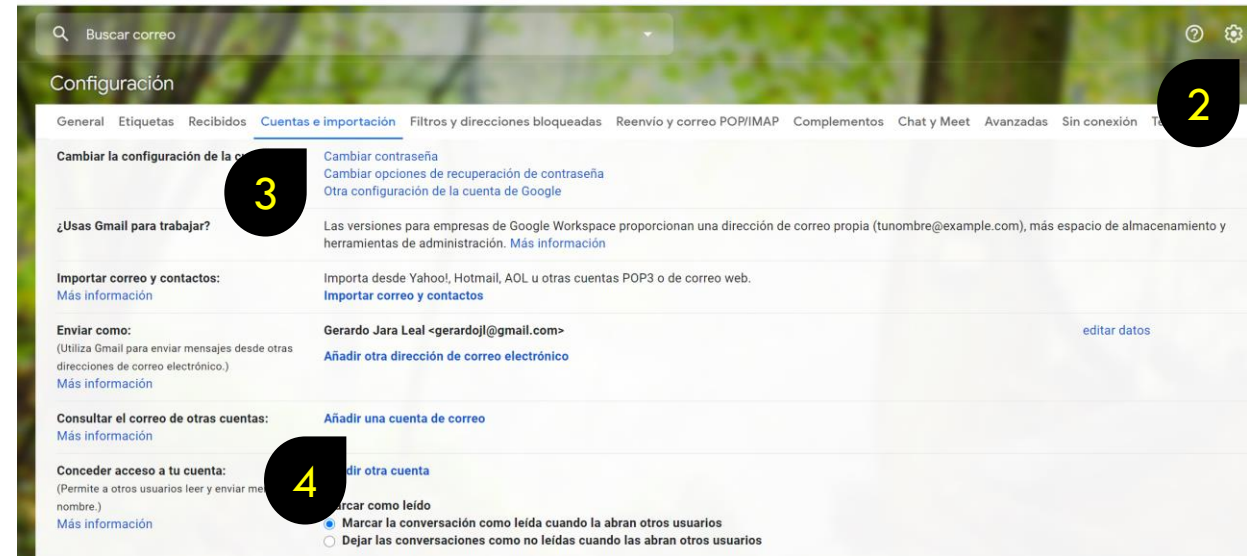
**CUENTA DE DESTINO -  
@GMAIL.COM**

ACTUACIONES



# EN @GMAIL.COM

1. Abrir correo @gmail.com
2. Configuración → todos los ajustes
3. Pestañas “Cuentas e Importación”
4. Sección “Consultar el correo de otras cuentas”
5. Añadir la cuenta: @economistas.org
  1. Nombre de usuario: **tu dirección de correo completa**
  2. Contraseña: **tu contraseña de Gmail**
  3. Servidor POP: **pop.gmail.com**
  4. Puerto: **995**
  5. Dejar una copia del mensaje recuperado en el servidor: **sin marcar**
  6. Utilizar siempre una conexión segura (SSL) para recuperar mensajes de correo electrónico: **marcada**





# ¿CUÁNTO TIEMPO TARDA?

- Esperar al menos dos horas

- Información:

- <https://support.google.com/mail/answer/7239777>

